



Elinkeino-, liikenne- ja
ympäristökeskus



TE-palvelut
tjänster | services

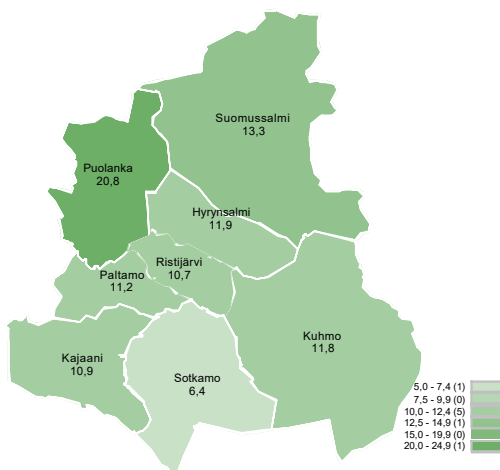
KAINUU

Työllisyyskatsaus

Joulukuu 2023

Kainuun työttömyys kasvoi joulukuussa

Työttömien työnhakijoiden osuus työvoimasta kunnittain



Kainuussa oli joulukuun lopussa 3 320 työtöntä työnhakijaa, mikä on 238 henkilöä enemmän (+8 %) kuin vuotta aiemmin. Kainuun työttömyystilanne oli edellisvuoteen verrattuna alueista neljänneksi paras. Työttömyys supistui vain Lapissa, 3 %, suurinta kasvu oli Pirkanmaalla, 30 %. Koko maassa työttömyys lisääntyi 14 %.

Työttömyysaste oli Kainuussa kuun lopussa 10,8 %, mikä on alueista seitsemänneksi vähiten ja 0,8 prosenttiyksikköä enemmän kuin vuotta aiemmin. Koko maassa työttömyysaste oli 11,2 %, mikä on 1,3 prosenttiyksikköä vuoden takaista enemmän.

Pitkäaikaistyöttömiä oli kuun lopussa 603, mikä on 7 % vuoden takaista enemmän (+39). Edelliskuusta pitkäaikaistyöttömyys nousi 1 % (+7). Pitkäaikaistyöttömiä oli 18 % työttömistä, vuotta aiemmin osuus oli yhtä suuri.

Työvoiman kysyntä oli alkuvuonna vilkasta mutta kesäkuusta lähtien paikkamäärä on pudonnut merkittävästi. Joulukuussa uusia avoimia työpaikkoja ilmoitettiin työ- ja elinkeinotoimistoihin sekä kuntakokeiluihin 24 % vähemmän (-297) kuin vuotta aiemmin, yhteensä 931. Tekijöistä on silti edelleen pulaa laajasti ja kuun lopussa useissa ammateissa oli vähemmän tai vain hieman enemmän työttömiä työnhakijoita kuin avoimia paikkoja. Vaikeinta oli löytää terveydenhuollon erityisasiantuntijoita (esimerkiksi lääkärit, hammaslääkärit ja eläinlääkärit), myyjiä, kauppiaita ym. sekä terveydenhuollon asiantuntijoita (esimerkiksi sairaanhoitajat).

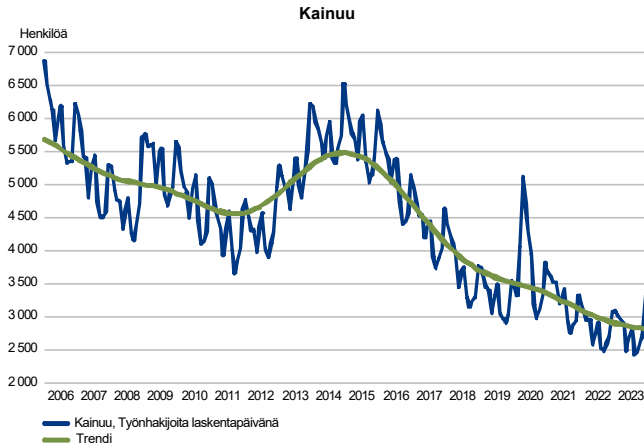
Tiedot perustuvat työ- ja elinkeinoministeriön työnvälitystilastoihin.

Trendit:

- Työttömiä työnhakijoita oli 3 320, mikä on 8 % vuoden takaista enemmän
- Työttömyysaste oli 10,8 %, 0,8 prosenttiyksikköä enemmän kuin vuotta aiemmin
- Pitkäaikaistyöttömiä oli 7 % enemmän kuin vuosi sitten, 603
- Uusia avoimia työpaikkoja ilmoitettiin 931, mikä on 24 % edellisvuotta vähemmän

Työttömät työnhakijat

TYÖTTÖMÄT TYÖNHAKIJAT KUUKAUSITTAIN JA TRENDI



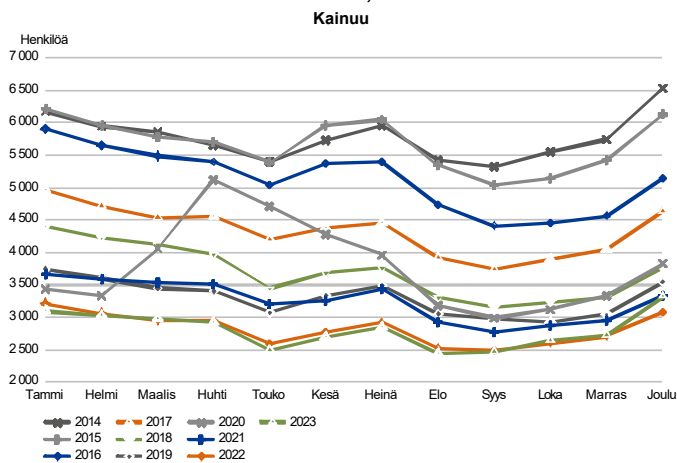
Kainuun työttömyysaste 10,8 %

Kainuussa oli joulukuun lopussa 3 320 työtöntä työnhakijaa, mikä on 22 % enemmän (+590) kuin edellisluon lopussa. Kasvu liittyy kausivaihteluun mutta oli normaalia suurempaa – viime vuosina työttömyys on noussut marraskuusta joulukuuhun 13-17 %. Vuoden takaiseen verrattuna työttömyys lisääntyi 8 % (+238). ELY-keskusalueista työttömyys supistui edellisvuodesta vain Lapissa, 3 %, Kainuun työttömyystilanne oli edellisvuoteen verrattuna alueista neljänneksi paras. Eniten kasvua tuli Pirkanmaalla, 30 %, ja koko maassa 14 %.

Koronakriisiä edeltävään vuoden 2019 joulukuuhun verrattuna työttömiä oli Kainuussa 6 % vähemmän (-227). Pienennys oli prosentuaalisesti tarkasteltuna toiseksi suurinta ELY-keskusalueista, eniten työttömyys väheni Lapissa, 10 %. Työttömyys lisääntyi neljän vuoden takaisesta 13 alueella 16:sta, koko maassa tuli nousua 15 % ja eniten Uudellamaalla, 33 %.

Joulukuun lopun työttömistä työnhakijoista kokoaikaisesti lomautettuja oli 414, mikä on 61 enemmän (+17 %) kuin vuotta aiemmin. Työttömien (pl. lomautetut) määrä nousi vuoden takaisesta 177 henkilöllä (+6 %) 2 906:een.

TYÖTTÖMÄT TYÖNHAKIJAT, KUUKAUSIVERTAILU



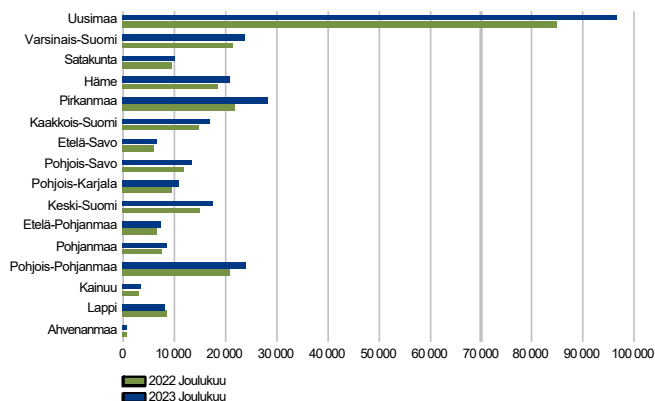
Työttömien työnhakijoiden osuus työvoimasta, eli työttömyysaste, oli Kainuussa kuun lopussa 10,8 %. Tämä oli ELY-keskusalueista seitsemänneksi vähiten ja 0,8 prosenttiyksikköä enemmän kuin vuotta aiemmin. Koronakriisiä edeltävästä vuoden 2019 joulukuusta vähennystä tuli 0,3 prosenttiyksikköä. Koko maassa työttömyysaste oli 11,2 %, mikä on 1,3 prosenttiyksikköä enemmän kuin vuotta aiemmin ja 1,4 prosenttiyksikköä enemmän kuin neljä vuotta sitten.

Pitkäaikaistyöttömyys oli suurimman osan vuodesta 2023 noususuunnassa ja lisääntyi joulukuussa vuoden takaisesta 7 % (+39). Edellisluusta pitkäaikaistyöttömyys nousi 1 % (+7). Yhteensä pitkäaikaistyöttömiä oli 603. Työttömistä 18 % oli pitkäaikaistyöttömiä, vuotta aiemmin osuus oli yhtä suuri.

Tammikuussa työttömyys yleensä laskee edellisluusta, näin käy todennäköisesti tänäkin vuonna.

Työttömät työnhakijat seutukunnittain

TYÖTTÖMÄT TYÖNHAKIJAT
ELY-keskuksittain



Työttömyys nousi sekä Kehys-Kainuussa että Kajaanin seutukunnassa

Työttömien työnhakijoiden määrä lisääntyi koko maassa 14 % edellisvuodesta. Työttömien määrä väheni ainoastaan Lapissa (-3 %), suurinta kasvu oli Pirkanmaalla (+30 %).

Kainuun seutukunnissa työttömyys lisääntyi Kehys-Kainuussa 2 % (+17), Kajaanin seutukunnassa tuli kasvua 11 % (+221). Kehys-Kainuussa työttömiä oli kuukauden lopussa 1 018, eli 31 % Kainuun työttömistä ja Kajaanin seutukunnassa 2 302, eli 69 % työttömistä.

Työttömyysaste oli Kehys-Kainuussa 13,4 % ja Kajaanin seutukunnassa 10,0 %. Kajaanin seutukunnan työttömyysaste oli selvästi matalampi kuin koko maan keskiarvo 11,2 %.

Kuukauden lopussa oli avoinna 875 työpaikkaa Kainuuseen, 18 % vähemmän (-197) kuin vuotta aiemmin. Kehys-Kainuussa oli avoimia työpaikkoja 29 % vähemmän (-25) kuin vuosi sitten, yhteensä 61. Kajaanin seutukunnassa avoimia työpaikkoja oli 814 eli 17 % edellisvuotta vähemmän (-172). Avomista työpaikoista 93 % sijoittui Kajaanin seutukunnan alueelle.

Työttömät työnhakijat ja avoimet työpaikat TE-toimistossa seutukunnittain

Seutukunta	Työttömät työnhakijat			Muutos		Työttömistä työnhakijoista lomautetut		Työttömien työnhakijoiden osuus työvoimasta		Muutos		
	Joulu 2023	Marras 2023	Joulu 2022	Joulu 2023	Joulu 2022	Joulu 2023	Marras 2023	Joulu 2023	Marras 2023	Joulu 2022	Joulu 2023	
Kehys-Kainuu	1 018	897	1 001	17	2	154	13,4	61	54	86	-25	-29
Kajaani	2 302	1 833	2 081	221	11	260	10,0	814	539	986	-172	-17
Kainuu	3 320	2 730	3 082	238	8	414	10,8	875	593	1 072	-197	-18

Työttömät työnhakijat kunnittain

Kainuun kuntien työttömyyskehityksessä oli isoja eroja. Työttömyys väheni suhteellisesti eniten Hyrynsalmella (-8 %) ja Paltamossa (-8 %), kasvu oli suurinta Ristijärvellä (+21 %) ja Kajaanissa (+13 %). Lukumääräisesti tarkasteltuna työttömyys laski eniten Paltamossa (-13) ja kasvoi eniten Kajaanissa (+211).

Työttömyysaste oli puolessa Kainuun kunnista matalampi tai yhtä suuri kuin koko maan keskiarvo 11,2 %. Alhaisin työttömien työnhakijoiden osuus työvoimasta oli Sotkamon 6,4 % ja Ristijärven 10,7 %. Korkein osuus oli Puolangan 20,8 % ja Suomussalmen 13,3 %. Kajaanissa asui kuun lopussa 54 % (1 807) Kainuun työttömistä työnhakijoista.

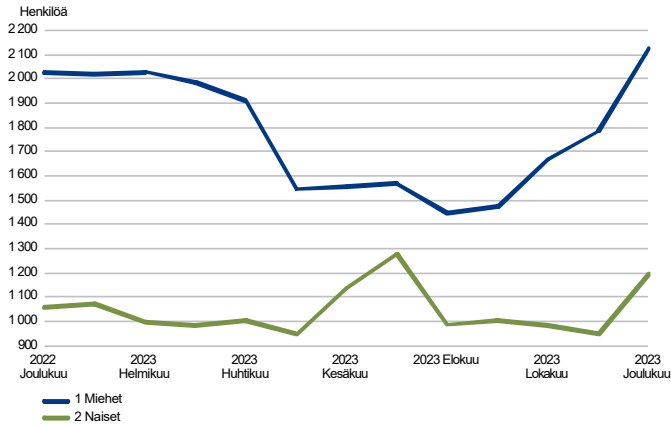
Kuun lopussa avoinna olleista työpaikoista 78 % (684) oli Kajaanissa. Avoimien paikkojen määrä kasvoi ainoastaan Paltamossa, 120 % (+6). Prosentuaalisesti tarkasteltuna pienentyminen oli suurinta Suomussalmella, jossa paikkoja oli 38 % vuodentakaista vähemmän (-11). Lukumääräisesti tarkasteltuna muutokset olivat kuitenkin useimmissa kunnissa pieniä. Lukumääräisesti avoimet paikat laskivat eniten Kajaanissa, jossa paikkoja oli 133 edellisvuotta vähemmän (-16 %).

Työttömät työnhakijat ja avoimet työpaikat TE-toimistossa kunnittain

Kunta	Työttömät työnhakijat			Muutos		Työttömistä Työttömien		Muutos			Muutos	
	Joulu 2023	Marras 2023	Joulu 2022	Joulu 2023	Joulu 2022	työn- hakijoista lomautetut	työn- hakijoiden osuus työvoimasta	Joulu 2023	Marras 2023	Joulu 2022	Joulu 2023	Joulu 2022
	Työttömät työnhakijat			%		%		Avoimet työpaikat			%	
Hyrynsalmi	91	81	99	-8	-8	12	11,9	8	6	10	-2	-20
Kajaani	1 807	1 436	1 596	211	13	175	10,9	684	380	817	-133	-16
Kuhmo	367	345	377	-10	-3	46	11,8	28	31	37	-9	-24
Paltamo	142	121	155	-13	-8	19	11,2	11	...	5	6	120
Puolanka	178	157	181	-3	-2	29	20,8	10
Ristijärvi	52	48	43	9	21	6	10,7	6
Sotkamo	301	228	287	14	5	60	6,4	115	154	158	-43	-27
Suomussalmi	382	314	344	38	11	67	13,3	18	14	29	-11	-38
Kainuu	3 320	2 730	3 082	238	8	414	10,8	875	593	1 072	-197	-18

Työttömät työnhakijat sukupuolen ja ikäryhmän mukaan

TYÖTTÖMÄT TYÖNHAKIJAT SUKUPUOLEN MUKAAN
Kainuu

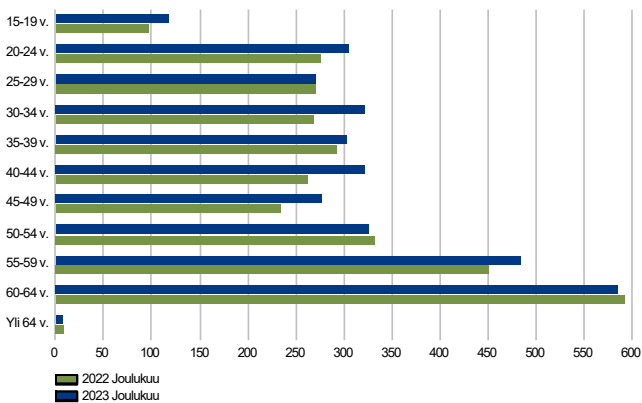


Työttömyys kasvoi sekä naisilla että miehillä

Työttömyys nousi viime vuodesta naisilla 13 % ja miehillä 5 %. Lukumääräisesti naisten työttömyys nousi 137:llä ja miesten 101:llä.

Miehiä oli kuukauden lopussa 64 % työttömistä, yhteensä 2 126. Naisia oli työttömänä 1 194.

TYÖTTÖMÄT TYÖNHAKIJAT IKÄRYHMÄN MUKAAN
Kainuu



Työttömyyden nousu suurinta nuorilla

Työttömyys lisääntyi alle 25-vuotiailla 14 % (+51), 25-49-vuotiailla 13 % (+167) sekä 50-vuotiailla ja vanhemmilla 1 % (+20).

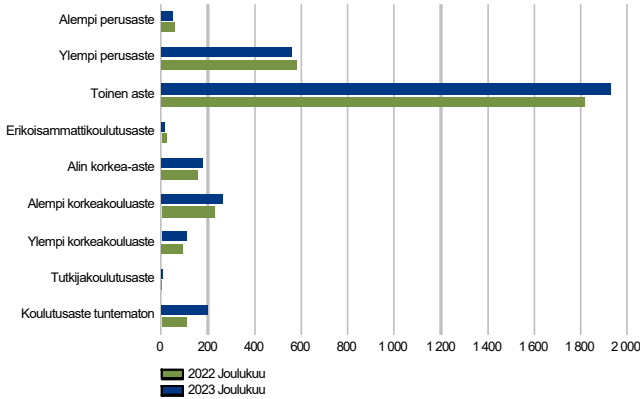
Nuoria oli kuukauden lopussa 13 % (423) työttömistä työnhakijoista. Nuorten työttömyysaste oli Kainuussa 16,5 % ja koko maassa 13,9 %. Kainuun kunnissa nuorten työttömyysaste vaihteli Sotkamon 10,2 %:n ja Puolangan 23,6 %:n välillä.

Kainuun nuorisotyöttömyys keskittyy Kajaaniin, jossa asui kuun lopussa 68 % nuorista työttömistä. Kajaanissa nuorten työttömyysaste oli 17,0 %. Nuorista työttömistä sotkamolaisia oli 8 %, suomussalmelaisia 8 % ja kuhmolaisia 7 %. Muiden kuntien osuus nuorista työttömistä oli yhteensä 9 %.

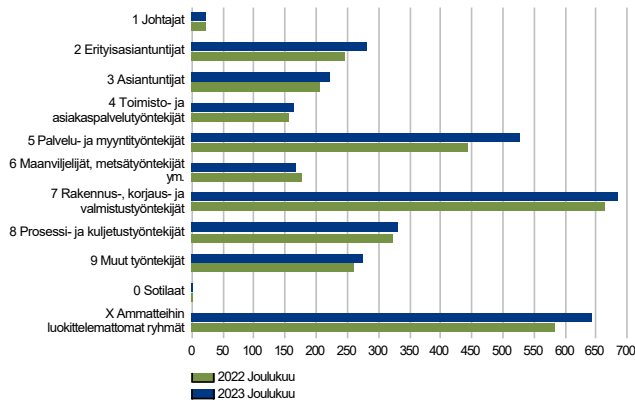
Työttömistä työnhakijoista 45 % (1 494) oli 25-49-vuotiaita ja 42 % (1 403) vähintään 50-vuotiaita. Kunnissa suurin vähintään 50-vuotiaiden osuus työttömistä oli Hyrynsalmella, 64 %, Kuhmossa, 58 %, ja Ristijärvellä, 58 %. Pienin vähintään 50-vuotiaiden osuus oli Kajaanissa, 32 %, ja Sotkamossa, 49 %.

Työttömät työnhakijat koulutusasteen ja ammattiryhmän mukaan

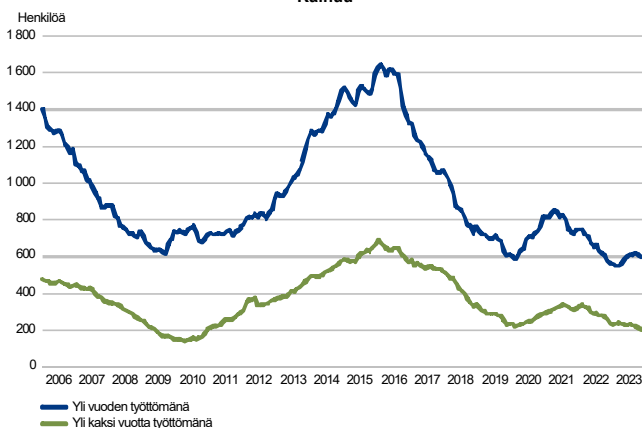
TYÖTTÖMÄT TYÖNHAKIJAT KOULUTUSASTEITTAIN
Kainuu



TYÖTTÖMÄT TYÖNHAKIJAT AMMATTIRYHMITTÄIN
Kainuu



PITKÄAIKAISTYÖTTÖMÄT KUUKAUDEN LOPUSSA
Kainuu



Koulutusasteiden työttömyyskehityksessä huomattavia eroja

Koulutusasteiden työttömyyskehityksessä oli suuria eroja. Kasvua tuli eniten tuntemattomalla kouluasteella (+82 %) ja alemmalla korkeakouluasteella (+16 %). Lasku oli suurinta alemmalla perusasteella (-15 %) ja erikoisammattikoulutusasteella (-14 %). Lukumääräisesti työttömyys pieneni eniten ylempällä perusasteella (-23), nousu oli suurinta toisella asteella (+112) ja tuntemattomalla kouluasteella (+90).

Laajemmalla ryhmittelyllä tarkasteltuna työttömyys laski perusasteella 5 % (-32) ja lisääntyi toisella asteella (sis. erikoisammattikouluasteen) 6 % (+109) sekä korkea-asteella 15 % (+71). Maakunnan työttömyys painottuu toisen asteen suorittaneisiin sillä 59 %:lla työttömistä oli toisen asteen koulutus. Perusasteen koulutus oli 18 %:lla ja korkea-asteen koulutus 17 %:lla. Koulutusaste oli tuntematon 6 %:lla.

Työttömyys nousi lähes kaikissa ammattiryhmissä

Työttömyys lisääntyi yhtä vaille kaikissa ammattiryhmissä. Suurinta nousu oli palvelu- ja myyntityöntekijöillä (+19 %) sekä erityisasiantuntijoilla (+15 %). Pienennystä tuli ainoastaan maanviljelijöillä, metsätyöntekijöillä ym. (-6 %). Lukumääräisesti työttömyys kasvoi eniten palvelu- ja myyntityöntekijöillä (+84) sekä ammatteihin luokittelemattomien ryhmällä (+58). Maanviljelijöiden, metsätyöntekijöiden ym. työttömyys pieneni 10 henkilöillä.

Eniten työttömänä ammattiryhmistä oli rakennus-, korjaus- ja valmistustyöntekijöitä, 685, ammatteihin luokittelemattomia, 642, sekä palvelu- ja myyntityöntekijöitä, 528.

Pitkäaikaistyöttömyys kasvoi

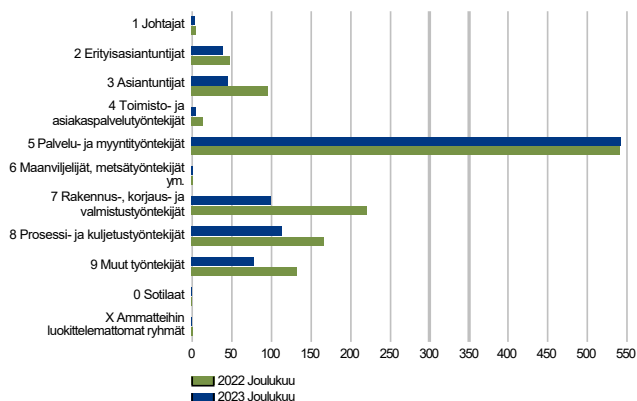
Pitkäaikaistyöttömyys oli suurimman osan vuodesta 2023 noususuunnassa ja lisääntyi joulukuussa vuoden takaisesta 7 % (+39). Edelliskuusta pitkäaikaistyöttömyys nousi 1 % (+7). Yhteensä pitkäaikaistyöttömiä oli 603. Työttömistä 18 % oli pitkäaikaistyöttömiä, vuotta aiemmin osuus oli yhtä suuri. Yli kaksi vuotta työttömänä olleita oli 212, mikä on 11 % vuoden takaista vähemmän (-26).

Miehiä pitkäaikaistyöttömistä oli 63 %. Pitkäaikaistyöttömistä vähintään 50-vuotiaita oli 60 %, 30-49-vuotiaita 33 % ja alle 30-vuotiaita 7 %. 60-vuotiaita ja vanhempia oli 33 %.

Työttömistä työnhakijoista rakennetyöttömiä oli 1 542 henkilöä eli 46 %, vuosi sitten osuus oli 49 %. Rakennetyöttömyys nousi 3 % (+40) joulukuusta 2022.

Avoimet työpaikat

UUDET AVOIMET TYÖPAIKAT
Kainuu



Avoimien työpaikkojen määrä väheni huomattavasti

Työvoiman kysyntä oli alkuvuonna viikasta mutta kesäkuusta lähtien paikkamäärä on laskenut merkittävästi. Joulukuussa uusia avoimia työpaikkoja ilmoitettiin työ- ja elinkeinotoimistoihin sekä kuntakokeiluihin 24 % vähemmän (-297) kuin vuotta aiemmin, yhteensä 931. Ammattiryhmissä uusia avoimia työpaikkoja ilmoitettiin eniten palvelu- ja myyntityöntekijöille (543), prosessi- ja kuljetustyöntekijöille (114) sekä rakennus-, korjaus- ja valmistustyöntekijöille (100). Paikkamäärän supistuminen oli kappalemääräisesti suurinta rakennus-, korjaus- ja valmistustyöntekijöillä (-121) sekä ryhmällä muut työntekijät, johon kuuluvat muun muassa siivoojat ja eri alojen avustavat tehtävät (-56). Lisäystä tuli ainoastaan palvelu- ja myyntityöntekijöillä (+3).

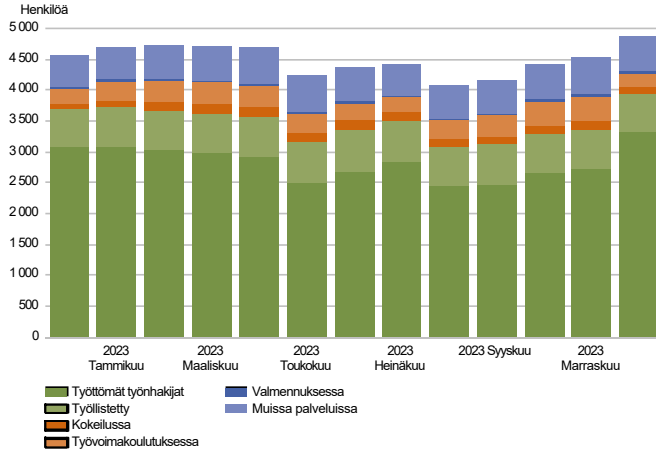
Kuukauden lopussa työpaikkoja oli avoinna 18 % vähemmän (-197) kuin vuosi sitten, yhteensä 875. Kuukauden aikana paikkoja oli avoinna 20 % vähemmän (-369) kuin viime vuonna, yhteensä 1 478.

Tekijöistä on silti edelleen pulaa laajasti ja kuun lopussa useissa ammateissa oli vähemmän tai vain hieman enemmän työttömiä työnhakijoita kuin avoimia paikkoja. Vaikeinta oli löytää terveydenhuollon erityisasiantuntijoita (esimerkiksi lääkärit, hammaslääkärit ja eläinlääkärit), myyjiä, kauppiaita ym. sekä terveydenhuollon asiantuntijoita (esimerkiksi sairaanhoitajat). Haastavaa oli löytää myös muun muassa teollisuustuotteiden kokoonpanijoita, hoivapalvelun ja terveydenhuollon työntekijöitä, suojele- ja vartiointityöntekijöitä sekä palvelutyöntekijöitä.

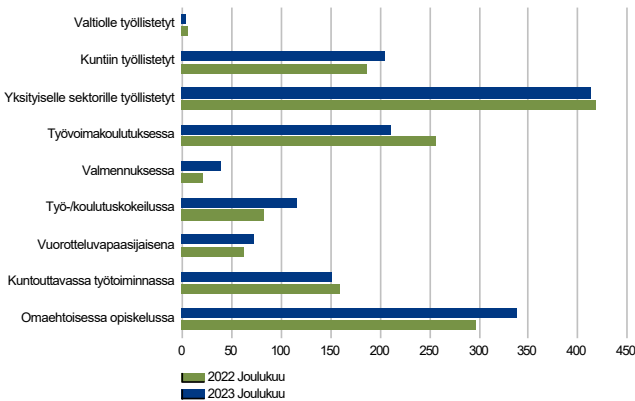
Kuukauden uusien työpaikkojen kohdalla on kyse koko kuukauden aikana avoimiksi tulleista, uusista työpaikoista (931) ja kuukauden lopun tilanne (875) kuvaa yhden päivän poikkileikkaustietoa.

Palvelut

LAAJA TYÖTTÖMYYS
Kainuu



PALVELUISSA
Kainuu



Kainuun aktivointiaste koko maan korkein

Kainuussa oli kuun lopussa työttömiä työnhakijoita ja erilaisissa työvoimapalveluissa olevia asiakkaita yhteensä 4 870 (ns. laaja työttömyys). Työttöminä heistä oli 3 320 ja työvoimapalveluissa 1 550 henkilöä.

Laaja työttömyys lisääntyi 299 hengellä (+7 %) vuoden takaisesta. Työttömiä oli 238 henkilöä edellisvuotta enemmän (+8 %) ja työvoimapalveluissa 61 enemmän (+4 %).

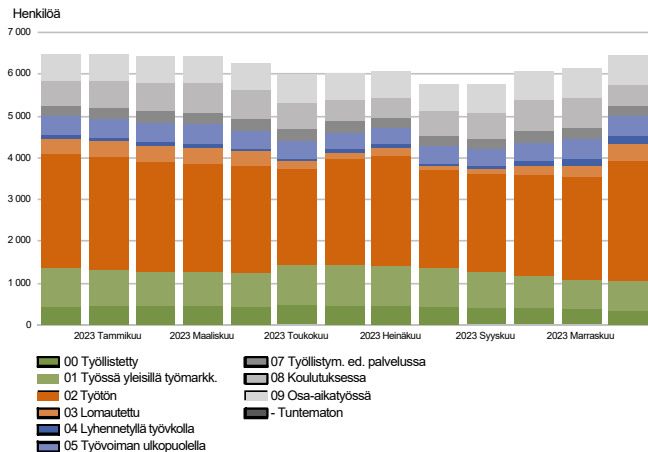
Aktivointiaste oli 31,8 %, kun se oli vuotta aikaisemmin 32,6 % ja ennen koronakriisiä vuoden 2019 joulukuussa 29,3 %. Kainuun aktivointiaste oli ELY-keskusalueista korkein, koko maassa se oli 26,4 %. Aktivointiasteella tarkoitetaan aktiivisten työvoimapolitiittisten palveluiden piirissä olevien prosentiosuutta työttömien työnhakijoiden ja palveluiden piirissä olevien summasta.

Palveluissa olevien määrä nousi

Palveluissa oli siis kuukauden lopussa yhteensä 1 550 asiakasta, 4 % vuoden takaista enemmän (+61). Suurinta kasvu oli valmennuksessa, 86 % (+18), sekä työ- ja koulutuskokeilussa, 40 % (+33). Pienennystä tuli eniten työvoimakoulutuksessa, 18 % (-46), ja kuntouttavassa työtoiminnassa, 5 % (-8).

Palkkatuella kunta- ja yksityissektorilla sekä valtiolle työllistettyinä oli 623 asiakasta, omaehtoisessa opiskelussa 338 asiakasta ja työvoimakoulutuksessa 211 asiakasta.

Kaikki työnhakijat

TYÖNHAKIJAT RYHMITTÄIN
Kainuu

Työnhakijoiden kokonaismäärä vuoden takaisella tasolla

Kainuussa oli kuukauden lopussa yhteensä 6 456 työnhakijaa, kolme henkilöä vuoden takaista vähemmän. Asiakkaista 1 732 eli 27 % oli työssä joko kokoaikaisesti yleisillä työmarkkinoilla, osa-aikatyössä tai työllistettynä palkkatuella. Yleisillä työmarkkinoilla työnhakijoista oli 682 eli 11 %, laskua vuoden takaisesta 25 % (-227). Osa-aikatyössä oli 707 työnhakijaa eli 12 % työnhakijoista, 12 % enemmän (+76) kuin vuosi sitten.

Työnhakijoista työttömiä oli 3 320, joista kokoaikaisesti lomautettuja 414. Lomautettujen määrä nousi viime vuodesta 17 % (+61). Työttömien (pl. lomautetut) määrä lisääntyi vuoden takaisesta 6 % (+177) 2 906:een. Lyhennettyä työvoimaa tekeviä oli 179, lisäystä edellisvuodesta 57 % (+65).

Yhteenvetotaulukko

TYÖLLISYYSTILANNE 2023 JOULUKUUN LOPUSSA (I) JA

TOIMISTOJEN TOIMINTA JOULUKUUN AIKANA (II)

ELY-KESKUS: KAINUU

I TILANNE KUUKAUDEN LOPUSSA	Joulu-23	Joulu-22	MUUTOS	
			LKM.	%
A. TYÖNHAKIJAT				
1. Työttömät työnhakijat	3 320	3 082	238	7,7
joista kokoaikaisesti lomautetut	414	353	61	17,3
2. Lyhennetyllä työviikolla	179	114	65	57,0
3. Työssä olevat yhteensä	1 732	1 992	-260	-13,1
joista kokoaikaisessa työssä	682	909	-227	-25,0
joista osa-aikatyössä	707	631	76	12,0
joista työllistettyinä	343	452	-109	-24,1
4. Työvoiman ulkopuolella	1 225	1 271	-46	-3,6
joista työllistymistä edistävässä palvelussa	257	233	24	10,3
joista koulutuksessa	501	577	-76	-13,2
1-4 Kaikki työnhakijat yhteensä	6 456	6 459	-3	0,0
B. TYÖVOIMAN KYSYNTÄ				
1. Avoimet työpaikat yhteensä	875	1 072	-197	-18,4
joista yli kuukauden avoinna olleet	161	168	-7	-4,2
joista yli 2 kuukautta avoinna olleet	90	65	25	38,5
C. PALVELUISSA				
1. Valtiolle työllistetyt	...	6
2. Kuntiin työllistetyt	205	186	19	10,2
3. Yksityiselle sektorille työllistetyt	414	418	-4	-1,0
1-3 Työllistetyt yhteensä	623	610	13	2,1
4. Työvoimakoulutuksessa	211	257	-46	-17,9
5. Valmennuksessa	39	21	18	85,7
6. Työ-/koulutuskokeilussa	116	83	33	39,8
7. Vuorotteluvapaasijaisena	72	63	9	14,3
8. Kuntouttavassa työtoiminnassa	151	159	-8	-5,0
9. Omaehtoisessa opiskelussa	338	296	42	14,2
1-9 Palveluissa yhteensä	1 550	1 489	61	4,1
D. TYÖTTÖMYYDEN RAKENNE				
1. Työttömät naiset	1 194	1 057	137	13,0
2. Työttömät miehet	2 126	2 025	101	5,0
3. Alle 25-vuotiaat työttömät	423	372	51	13,7
4. Yli 50-vuotiaat työttömät	1 403	1 383	20	1,4
5. Pitkäaikaistyöttömät	603	564	39	6,9
6. Ulkomaalaiset työttömät	393	208	185	88,9
E. TOIMEENTULOTURVA				
1. Työttömiä työttömyyskassojen jäseniä	1 646	1 582	64	4,0
II TOIMINTA KUUKAUDEN AIKANA				
1. Työttömät työnhakijat	3 534	3 389	145	4,3
2. Muut työnhakijat	3 111	3 273	-162	-4,9
1-2 Työnhakijat yhteensä	6 645	6 662	-17	-0,3
3. Kuukauden kaikki työpaikat	1 478	1 847	-369	-20,0
Kuukauden uudet työpaikat	931	1 228	-297	-24,2
Täyttyneet työpaikat	52	51	1	2,0
joista toimiston hakijalla täyttyneet	7	7	0	0,0
Työpaikan hakuaika päätynyt tai hakijoita riittävästi	520	735	-215	-29,3
Työpaikka peruutettu tai ei pystytty täyttämään	106	73	33	45,2
4. Alkaneet työttömyysjaksot	917	823	94	11,4
5. Päättyneet työttömyysjaksot	318	337	-19	-5,6
6. Uudet työllistämiset	31	51	-20	-39,2
7. Aloittanut työvoimakoulutuksen	38	77	-39	-50,6

Ulkomaalaisten yhteenvetotaulukko

ULKOMAALAISTEN TYÖLLISYYSTILANNE 2023 JOULUKUUN LOPUSSA (I) JA

TOIMISTOJEN TOIMINTA JOULUKUUN AIKANA (II)

ELY-KESKUS: KAINUU

I TILANNE KUUKAUDEN LOPUSSA	Joulu-23	Joulu-22	MUUTOS LKM.	MUUTOS %
A. TYÖNHAKIJAT				
1. Työttömät työnhakijat	393	208	185	88,9
joista kokoaikaisesti lomautetut	12	11	1	9,1
2. Lyhennetyllä työviikolla	...	0
3. Työssä olevat yhteensä	189	165	24	14,5
joista kokoaikaisessa työssä	119	108	11	10,2
joista osa-aikatyössä	54	30	24	80,0
joista työllistettynä	16	27	-11	-40,7
4. Työvoiman ulkopuolella	295	330	-35	-10,6
joista työllistymistä edistävässä palvelussa	47	26	21	80,8
joista koulutuksessa	221	281	-60	-21,4
1-4 Kaikki työnhakijat yhteensä	878	703	175	24,9
C. PALVELUISSA				
1. Valtiolle työllistetyt	0	0	0	0,0
2. Kuntiin työllistetyt	8
3. Yksityiselle sektorille työllistetyt	20	25	-5	-20,0
1-3 Työllistetyt yhteensä	28	28	0	0,0
4. Työvoimakoulutuksessa	89	146	-57	-39,0
5. Valmennuksessa	5	5	0	0,0
6. Työ-/koulutuskokeilussa	40	18	22	122,2
7. Vuorotteluvapaasijaisena
8. Kuntouttavassa työtoiminnassa	5	6	-1	-16,7
9. Omaehtoisessa opiskelussa	159	113	46	40,7
1-9 Palveluissa yhteensä	327	317	10	3,2
D. TYÖTTÖMYYDEN RAKENNE				
1. Työttömät naiset	223	108	115	106,5
2. Työttömät miehet	170	100	70	70,0
3. Alle 25-vuotiaat työttömät	47	24	23	95,8
4. Yli 50-vuotiaat työttömät	79	56	23	41,1
5. Pitkäaikaistyöttömät	16	19	-3	-15,8
E. TOIMEENTULOTURVA				
1. Työttömiä työttömyyskassojen jäseniä	36	27	9	33,3
II TOIMINTA KUUKAUDEN AIKANA				
1. Työttömät työnhakijat	418	300	118	39,3
2. Muut työnhakijat	476	416	60	14,4
1-2 Työnhakijat yhteensä	894	716	178	24,9
4. Alkaneet työttömyysjaksot	231	134	97	72,4
5. Päättyneet työttömyysjaksot	27	47	-20	-42,6
6. Uudet työllistämiset
7. Aloittanut työvoimakoulutuksen	...	30

Alueellinen taulukko

TYÖTTÖMÄT TYÖNHAKIJAT JA AVOIMET TYÖPAIKAT KUNNITTAIN 2023 JOULUKUUN LOPUSSA
ELY-KESKUS: KAINUU

Kunta	Työvoima	Työttömät työnhakijat			Miehet	Naiset	Alle 20- vuotiaat	Alle 25- vuotiaat	Yli 50- vuotiaat	Pitkäaik. työttömät	Vamm. ja pitkäaik. sairaat	Avoimet työ- paikat
		Osuus-% työvoimasta	Yhteensä									
Hyrnsalmi	765	11,9	91	59	32	0	...	58	26	14	8	
Kajaani	16 615	10,9	1 807	1 107	700	89	290	572	337	246	684	
Kuhmo	3 120	11,8	367	242	125	5	30	214	85	64	28	
Paltamo	1 267	11,2	142	91	51	5	14	76	27	23	11	
Puolanka	856	20,8	178	137	41	...	13	92	36	24	...	
Ristijärvi	487	10,7	52	35	17	30	6	14	...	
Sotkamo	4 706	6,4	301	175	126	10	33	146	24	55	115	
Suomussalmi	2 874	13,3	382	280	102	6	33	215	62	68	18	
Yhteensä	30 690	10,8	3 320	2 126	1 194	118	423	1 403	603	508	875	

Tietoa sivustosta

Tällä sivustolla esitetään Kainuun ELY-keskuksen uusimman Työllisyyskatsauksen sisältö tilastointikohteiden mukaisesti jaoteltuna. Tämän Työllisyyskatsauksen pdf-versio sekä aikaisempien kuukausien katsaukset löytyvät oikealla olevan linkin kautta.

Työllisyyskatsaus perustuu TEM:n Työnvälitystilaston tietoihin. Työnvälitystilasto kerää tietoja Työ- ja elinkeinotoimistoihin (TE-toimistoihin) ilmoittautuneista työnhakijoista kuten työttömistä työnhakijoista, hallinnon palveluista sekä TE-toimistoihin ilmoitetuista avoimista työpaikoista. Tiedot kerätään TE-toimistojen asiakaspalvelurekisteristä (URA). Siten Työnvälitystilaston tiedot ovat täysin rekisteripohjaisia.

Tilasto kattaa kaikki edellä mainittuihin ryhmiin kuuluvat henkilöt, palvelut ja avoimet työpaikat, jotka ovat rekisteröitynä tilastointikaudella kyseisessä rekisterissä erikseen määriteltyjen luokittelijoiden ja muuttujien mukaisesti.

Työllisyyskatsauksen tekstissä on kausivaihtelun vuoksi vertailu edellisen vuoden vastaavaan kuukauteen. Katsauksen kuviot sisältävät tiedot myös taulukkomuodossa. Kunkin kuukauden Työllisyyskatsaus julkaistaan seuraavan kuukauden loppupuolella etukäteen vahvistettujen julkistamispäivien mukaisesti.

Merkkien selitykset:

. tieto on epälooginen esitettäväksi

... tieto on salassapitosäännön alainen

Lisätietoja:

• **Kainuun työllisyyskatsaukset koottuna ELY-keskuksen internet-sivuilla:**

<https://www.ely-keskus.fi/kainuu-tyomarkkinat>

• **Työnvälitystilasto Internetissä:**

<https://www.tem.fi/tyollisyyskatsaus-ja-tyonvalitystilasto>

• **Työnvälitystilaston julkistamispäivät, kuvaus ja laatuseloste:**

<https://www.tem.fi/tilaston-julkistamispaivat-kuvaus-ja-laatuseloste>

• **Työnvälitystilaston keskeiset tiedot löytyvät Tilastokeskuksen StatFin -tilastotietokannasta:**

<https://statfin.stat.fi/PXWeb/pxweb/fi/StatFin/>

• **Työnvälitystilaston tietoja on myös Työpoliittisen aikakauskirjan tilasto-osuudessa:**

<https://www.tem.fi/tyopoliittinen-aikakauskirja>

• **TEM:n Työnvälitystilaston ja Tilastokeskuksen työvoimatutkimuksen lukujen eroista löytyy lisätietoja osoitteesta:**

<https://media.graphassets.com/ArpRQ0PTsGatQKANWUBA?dl=true>

• **Työllisyyden kuntakokeilujen seuranta:**

<https://app.powerbi.com/view?r=eyJrIjoizGVhNWM2ZWUtMWwZi00OWJjLThtZDYtZmE5NmZlYjRiODI0IiwidCI6ImQ5NTk1MWE2LWRmZDMtNGE3NC05YWJiLWYyYjYjYjg5ZDY3MSIsImMiOiJh9>

Viittausohje:

Suomen virallinen tilasto (SVT): Työ- ja elinkeinoministeriö, Työnvälitystilasto. 201V:KK, Kainuun Työllisyyskatsaus, XXXXXkuu 201V. Kajaani: Elinkeino-, liikenne- ja ympäristökeskus (viitattu pvm). Saantitapa: <http://www.temtyollisyyskatsaus.fi/Kainuu.aspx>

Yhteystiedot

Kainuun Elinkeino-, liikenne- ja ympäristökeskus

Työvoima-asiantuntija Atte Laitinen, 0295 023 886

S-posti: [etunimi.sukunimi\(at\)ely-keskus.fi](mailto:etunimi.sukunimi(at)ely-keskus.fi)

<http://www.ely-keskus.fi/kainuu>

Kainuun työ- ja elinkeinotoimisto

Johtaja Pauli Piilma, 0295 023 106

S-posti: [etunimi.sukunimi\(at\)te-toimisto.fi](mailto:etunimi.sukunimi(at)te-toimisto.fi)

<http://www.temtyollisyyskatsaus.fi/kainuu.aspx>